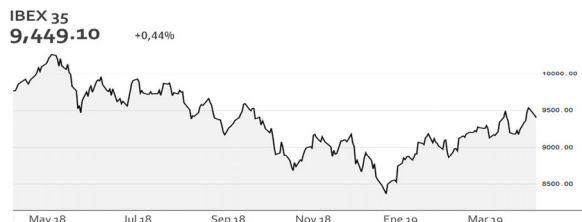
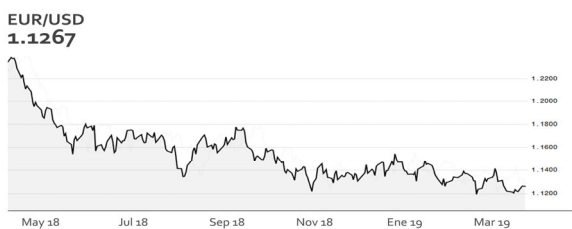


MERCADOS DE RENTA VARIABLE



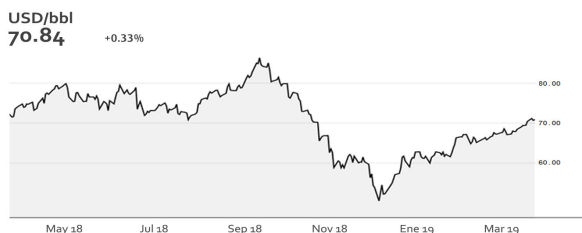
MERCADOS DE DIVISAS



Fuente: Bloomberg

MERCADOS DE MATERIAS PRIMAS

Petróleo Brent (usd/barril)



Fuente: Bloomberg

INDICADORES DE ACTIVIDAD Y MERCADOS

	PIB anual 2018	Var. PIB (%)	IPC Interanual	DIVISA / EU	DIVISA / USD	Tasa de desempleo 2018
EEUU	17.353.175M.€	2,90%	1,5% (Feb 2019)	1,13	1,00	4,04%
UEM (Zona Euro)	11.569.832M.€	1,80%	1,5% (Feb 2019)	1,00	0,86	8,28%
ESPAÑA	1.208.248M.€	2,60%	1,3% (Mar 2019)	1,00	0,86	14,55%
ALEMANIA	3.386.000M.€	1,40%	1,5% (Feb 2019)	1,00	0,86	3,72%
FRANCIA	2.348.991M.€	1,50%	1,1% (Mar 2019)	1,00	0,86	8,81%
ITALIA	1.753.949M.€	0,90%	1,0% (Mar 2019)	1,00	0,86	10,57%
HOLANDA	773.373M.€	2,70%	2,9% (Mar 2019)	1,00	0,86	3,79%
BÉLGICA	450.577M.€	1,40%	2,2% (Feb 2019)	1,00	0,86	6,46%
REINO UNIDO	2.390.192M.€	1,40%	1,9% (Feb 2019)	0,86	65,75	3,90%
RUSIA	1.418.182M.€	2,30%	5,2% (Feb 2019)	72,97	65,75	5,06%
UCRANIA	116.159M.€	-13,40%	8,8% (Feb 2018)	30,13	26,72	9,90%
TURQUÍA	658.960M.€	-3,10%	19,7% (Mar 2019)	6,42	5,69	11,14%
POLONIA	496.631M.€	5,40%	1,2% (Feb 2019)	4,29	3,80	4,36%
REP. CHECA	207.393M.€	3,00%	2,0% (Dic 2018)	25,62	22,73	2,07%
HUNGRÍA	131.935M.€	4,90%	3,7% (Mar 2019)	321,85	285,61	3,65%
LATINOAMÉRICA						
CHILE	295.844M.€	3,60%	2,8% (Dic 2018)	749,06	664,71	7,01%
COLOMBIA	279.977M.€	2,70%	3,2% (Jun 2018)	3496,50	3102,76	9,70%
MÉXICO	1.037.632M.€	2,30%	4,8% (Jul 18)	21,27	18,87	3,37%
BRASIL	1.588.888M.€	0,87%	3,9% (Feb 2019)	4,34	3,85	11,70%
PAÍSES ASIÁTICOS						
JAPÓN	4.210.545M.€	0,70%	0,2% (Feb 2019)	125,25	111,15	2,44%
CHINA	11.658M.€	6,40%	1,5% (Feb 2019)	7,57	6,72	4,10%
INDIA	2.328.035M.€	7,30%	4,9% (Mayo 18)	77,94	69,17	3,53%

Fuente: Expansion, Rosstat y Banco Mundial

(*) Queda totalmente prohibida cualquier copia o reproducción sin la autorización expresa de Sanyhot Adhesivos, S.A.

Actualización: 10/04/2019

IBEX35 +0,44%			9.449,10		
MEJORES %			PEORES %		
1	CELLNEX TE	+2,86	1	ENCE	-2,29
2	SIEMENS GA	+1,98	2	IAG	-1,65
3	BANKIA	+1,67	3	ACS	-1,59
4	GRIFOLS	+0,84	4	REPSOL	-1,47
5	ENDESA	+0,66	5	CIE.AUTOM	-1,15

Fuente: Expansión

RESUMEN DE LOS PRINCIPALES MERCADOS

Acciones	Último precio	Var%1 d	Var%12M	Min 12M	Max 12M	
SP 500	2878,2	-1,61%	8,33%	2346,6	2940,9	
EURSTOXX 50	3428	0,31%	-0,31%	2908,7	3596,2	
IBEX 35	9450,7	0,46%	-3,20%	8286,2	10291,4	
NIKKEI 225	21687,6	-0,53%	-0,49%	18948,6	24448,1	
SHANGHAI	3241,9	0,07%	1,62%	2440,9	3220,5	
Tipos de interés		Spot	Var 1 d (% ó pb)	Var 12M	Min 12M	Max 12M
BONO 10 AÑOS ESP	1,06	-1,26%	▼	-19,42%	1,04	1,73
BONO 10 AÑOS ALE	-0,01	-0,17%	▼	-52,62%	-0,08	0,64
EURIBOR 3 M	-0,31	0,00%	▲	5,78%	-0,33	-0,31
EURIBOR 12 M	-0,11	0,00%	▲	41,36%	-0,19	-0,11
LIBOR USD 6 M	2,58	-0,31%	▲	10,55%	2,3	2,82
LIBOR USD 12 M	2,75	-0,05%	▲	1,54%	2,68	3,14
EUR IRS 5 AÑOS	0,03	-8,64%	▼	-91,97%	-0,03	0,47
EUR IRS 5 AÑOS	0,51	-1,07%	▼	-46,36%	0,42	1,09
Materias primas		Spot	Var% 1 d	Var% 12M	Min 12M	Max 12M
BRENT	70,65	0,14%	▼	-0,51%	49,33	86,91
ORO	1303,68	-0,03%	▼	-2,67%	1160,27	1365,4

Fuente: Bloomberg

EUR/USD 1.1267

EUR/GBP 0.8622

Noticias relevantes

- El crecimiento global se ralentiza debido a las dudas sobre China y el Brexit, según el FMI
- El FMI recorta una décima su previsión de crecimiento para España, al 2,1%. Próximas elecciones generales 28 de Abril.
- Trump anuncia aranceles a la UE por 11.000 millones de dólares